

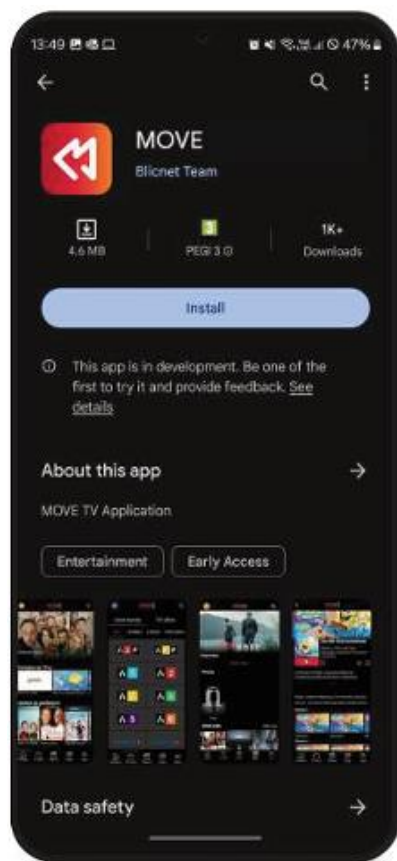
## UPUTSTVO ZA KORIŠĆENJE MOVE ANDROID APLIKACIJE



MOVE je platforma namenjena gledanju TV sadržaja putem mobilne ili TV aplikacije.

Uz MOVE u samo par klikova možeš u bilo kom trenutku, na bilo kom mestu da uživaš u omiljenim kanalima, istražuješ videoteku sa najnovijim filmovima i serijama, vratiš i gledaš propušteni sadržaj do 7 dana unazad.

Jednostavno, lako za korišćenje, zabavno - gledanje TV sadržaja sada predstavlja vrhunsko zadovoljstvo!



Sa Vaše mobilne prodavnice preuzmite  
i aktivirajte aplikaciju Move na Vaš uređaj.



1

Odaberite državu u kojoj ste potpisali ugovor za uslugu i u kojoj koristite aplikaciju.



2

Nakon registracije na Vaš mail će stići korisničko ime i lozinka za move aplikaciju. Unesite kredencijale i pritisnite LOGIN dugme.



3

Dobrodošli na početnu stranicu Move aplikacije. Move je podjeljen na nekoliko sekcija: Početna, TV Uživo, Filmovi, Serije i Meni.



4

Na sekciji TV uživo - lista kanal izlistani su svi dostupni kanali koje je moguće sortirati prema kategorijama (sportski, dečiji, zabavni). Odabirom željenog kanala počinje emitovanje sadržaja uživo.



5

Opcija Tv uživo prikazuje šta se na kom kanalu emituje- mini programska šema.



6

**Filmovi**- pretraga i gledanje najnovijih naslova iz videoteke, poređanih po katalogizima, žanrovima, kategorijama.



7

**Serije** - Gledajte sve domaće i strane serije na jednom mestu. Na lak i jednostavan način odaberite seriju i sezonu i uživajte u atraktivnom sadržaju.



8

**Meni** - Na opciji MENI možete da vidite tehnička podešavanja (izmenite jezik aplikacije, podesite kvalitet videa, podesite profil, izmenite ili dodate omiljene kanale...).



## UPUTSTVO ZA KORIŠĆENJE MOVE iOS APLIKACIJE

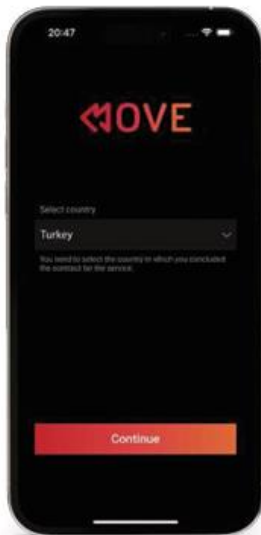
MOVE je platforma namenjena gledanju TV sadržaja putem mobilne ili TV aplikacije.

Uz MOVE u samo par klikova možeš u bilo kom trenutku, na bilo kom mestu da uživaš u omiljenim kanalima, istražuješ videoteku sa najnovijim filmovima i serijama, vratiš i gledaš propušteni sadržaj do 7 dana unazad.

Jednostavno, lako za korišćenje, zabavno - gledanje TV sadržaja sada predstavlja vrhunsko zadovoljstvo!



Sa Vaše mobilne prodavnice preuzmite  
i aktivirajte aplikaciju Move na Vaš uređaj.



1

Odaberite državu u kojoj ste potpisali ugovor za uslugu i u kojoj koristite aplikaciju.




2

Nakon registracije na Vaš mail će stići korisničko ime i lozinka za move aplikaciju. Unesite kredencijale i pritisnite LOGIN dugme.



3

Dobrodošli na početnu stranicu Move aplikacije. Move je podeljen na nekoliko sekcija: Početna, TV Uživo, Filmovi, Serije i Meni.



4

Na sekciji TV uživo - lista kanal izlistani su svi dostupni kanali koje je moguće sortirati prema kategorijama (sportski, dečiji, zabavni). Odabirom željenog kanala počinje emitovanje sadržaja uživo.



5

Opcija Tv uživo prikazuje šta se na kom kanalu emituje- mini programska šema.



6

**Filmovi**- pretraga i gledanje najnovijih naslova iz videoteke, poređanih po katalogizima, žanrovima, kategorijama.



7

**Serije** - Gledajte sve domaće i strane serije na jednom mestu. Na lak i jednostavan način odaberite seriju i sezonu i uživajte u atraktivnom sadržaju.



8

**Meni** - Na opciji MENI možete da vidite tehnička podešavanja (izmenite jezik aplikacije, podesite kvalitet videa, podesite profil, izmenite ili dodate omiljene kanale...).